

# Task: SQU Square<sup>TM</sup>

english

CPSPC 2016, day 4. Available memory: 256 MB.

02.07.2016

Mangolio became interested in making web pages. He already learned some HTML, CSS and even some JavaScript. After a while, he realized that the whole web thing is really complicated. Mainly HTML. It offers an incredible amount of ways to lay things out on a web page. All those *flows*, *blocks*, *flexes* and many more. He decided to create something simpler.

And so he did. He made a system that he called *Square<sup>TM</sup>*, which is much simpler. It receives an expression (string) consisting of symbols  $.>v()$  and based on that it creates a layout.

The basic building block of the system is a square. Mangolio decided to represent a square with  $.$  (a dot). More complicated shapes and layouts can be composed from squares. For this purpose, he came up with two operations:  $>$  – attach from right and  $v$  – attach from bottom.

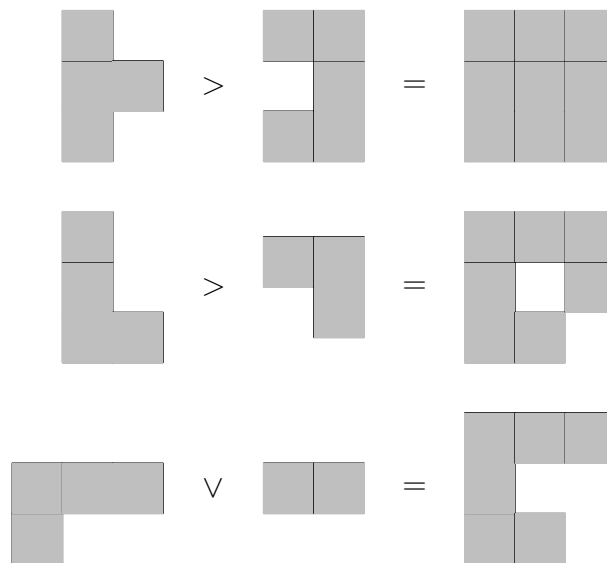
Operation *attach from right* works as follows: we take two shapes already composed by other operations, align them so that the top-most squares of both of them are in the same height and then we push them together until they are touching their sides.

Operation *attach from bottom* works similarly. We take two objects, align them according to their left-most squares and then push them together until they are touching.

Both of these operations are left-associative, meaning that the expression  $.>.v.$  is equivalent with  $(.>.)v.$ , but not with  $.>(v.)$ .

Any expression in the *Square<sup>TM</sup>* system can be put in parentheses  $()$  to become a single object. This object can then be combined with other objects.

The following pictures illustrate the basic usage of the *Square<sup>TM</sup>* system.



Mangolio is very ambitious, so he started up a startup to appropriately monetize this new system. You are a young student searching for a small job. One day you stumbled upon an advertisement offering a job in a company called *Square<sup>TM</sup>inc.*. Of course, you couldn't decline an offer from a company with such a marvelous name so you accepted it. Now you have to code the system.

You get an input string from the *Square<sup>TM</sup>* system. Your task is to determine the position of each single square in the expression. Every square is  $1 \times 1$  units large. The  $x$  axis increases to the right, while the  $y$  axis increases down. The left-most square should have its  $x$  coordinate equal to 0 and the top-most square should have its  $y$  coordinate equal to 0 as well.

## Input

The input consists of one line which contains a single string  $s$  consisting only of symbols  $.>v()$ . This string is a valid expression for the *Square<sup>TM</sup>* system. It holds that  $|s| \leq 300\,000$ .

## Output

For each dot (square) in the input, output a single line. The  $i$ -th line should consist of two integers  $x_i$  and  $y_i$  – the position of the  $i$ -th square in the input expression. If  $j$ -th dot represents the left-most square, then  $x_j = 0$ . Also, if  $j$ -th dot represents the top-most square, then  $y_j = 0$ .

## Examples

For the input data:

.>.

a correct result is:

0 0  
1 0

For the input data:

.>.v.>.>.v.

a correct result is:

0 0  
1 0  
0 1  
2 0  
3 0  
0 2

For the input data:

(.>(.v.)>.)>(.v(.>.)v.)v(.v(.>.)>(.v.))

a correct result is:

0 0  
1 0  
1 1  
2 0  
3 0  
3 1  
4 1  
3 2  
0 1  
0 2  
1 2  
2 1  
2 2

## Grading

Subtask	Conditions	Points
1	$ s  \leq 3000$	10
2	$ s  \leq 10000$	20
3	$ s  \leq 50000$	20
4	no special restrictions	50

# Úloha: SQU Square<sup>TM</sup>

czech

CPSPC 2016, Den 4. Dostupná paměť: 256 MB.

02.07.2016

Mangólio se začal učit dělat webové stránky. Už umí psát HTML, CSS a dokonce i JavaScript. Časem však zjistil, že je to celé velmi složité. Zejména HTML. Poskytuje nesčetné množství možností, jak rozložit objekty na stránce. Všechny ty *flow-y*, *block-y*, *flex-y* a co já vím, co ještě... Rozhodl se tedy vymyslet něco jednoduššího.

A skutečně vymyslel! Vytvořil systém *Square<sup>TM</sup>*, který funguje velice jednoduše. Dostane výraz složený ze znaků `.>v()` a na základě něho vygeneruje rozložení stránky.

Základním stavebním kamenem jeho nového systému je čtverec. Čtverec se rozhodl reprezentovat znakem `.` (tečka). Ze čtverců lze vyskládat složitější útvary. Na tento účel si vymyslel dvě binární operace: `>` (přilož zprava) a `v` (přilož zespodu).

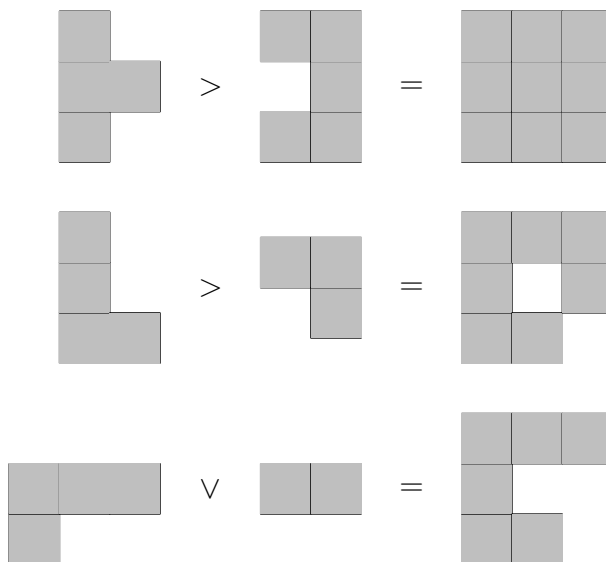
Operace *přilož zprava* vezme svoje argumenty, zarovná je tak, aby nejvyšší čtverec každého byl ve stejné výšce, a přiloží je k sobě tak, aby se dotýkaly jednou nebo více hranami.

Operace *přilož zespodu* funguje analogicky. Vezme svoje argumenty, zarovná je podle nejlevějších čtverců a přiloží je k sobě tak, aby se dotýkaly jednou nebo více hranami.

Obě tyto operace asociují zleva, tj. výraz `.>.v.` je ekvivalentní výrazu `(.>.)v.`, ale nikoli výrazu `.>(.v.)`.

Libovolný výraz v systému *Square<sup>TM</sup>* je možné umístit do závorek `()` a tento složitější útvar dále spojovat s jinými útvary.

Následující obrázky ilustrují základní použití systému *Square<sup>TM</sup>* na vytvoření rozložení.



Mangólio si založil startup, aby mohl svůj revoluční systém patričně zpeněžit. Vy, mladý student hledající si brigádu, jste náhodou zakopl o inzerát nabízející práci ve firmě *Square<sup>TM</sup> inc.*, a jelikož nabídka firmy s tak dobrým názvem se neodmítá, bez váhání jste ji přijali (aniž byste věděl, do čeho jdete). Teď musíte naprogramovat systém *Square<sup>TM</sup>*.

Vášim úkolem je zjistit pozici každého jednotlivého čtverce. Každý čtverec má rozměry  $1 \times 1$ .  $x$ -ová osa je orientovaná směrem doprava a  $y$ -ová osa je orientovaná směrem dolů. Čtverec, který je nejvíc nalevo, nechť má  $x$ -ovou souřadnici 0; podobně čtverec, který je nejvýš, nechť má  $y$ -ovou souřadnici 0.

## Vstup

Vstup obsahuje jeden řetězec  $s$ , složený ze znaků `.>v()`. Tento řetězec je platným výrazem systému *Square<sup>TM</sup>*. Platí  $|s| \leq 300\,000$ .

## Výstup

Vypište tolik řádků, kolik je teček (čtverců) na vstupu. Na  $i$ -tý řádek vypište výslednou  $x$ -ovou a  $y$ -ovou souřadnici  $i$ -té tečky ze vstupu. Připomínáme, že nejlevější čtverec má  $x$ -ovou souřadnici nulovou a nejvyšší čtverec má  $y$ -ovou souřadnici nulovou.

## Příklad

Pro vstupní data:

.>.

je správný výstup:

0 0  
1 0

Pro vstupní data:

.>.v.>.>.v.

je správný výstup:

0 0  
1 0  
0 1  
2 0  
3 0  
0 2

Pro vstupní data:

(.>(.v.)>.)>(.v(.>.)v.)v(.v(.>.)>(.v.))

je správný výstup:

0 0  
1 0  
1 1  
2 0  
3 0  
3 1  
4 1  
3 2  
0 1  
0 2  
1 2  
2 1  
2 2

## Hodnocení

Podúloha	Další omezení	Body
1	$ s  \leq 3000$	10
2	$ s  \leq 10000$	20
3	$ s  \leq 50000$	20
4	žádné speciální podmínky	50

# Zadanie: SQU

## Kwadrat<sup>TM</sup>

polish

CPSPC 2016, dzień 4. Dostępna pamięć: 256 MB.

02.07.2016

Bajtazar postanowił zająć się tworzeniem stron internetowych. Nauczył się HTML, CSS, a nawet trochę JavaScriptu. Szybko zorientował się jednak, że wszystko to jest zbyt skomplikowane – a szczególnie HTML. Sposobów ustawienia obiektów na stronie (kontenery, nakładki, bloki...) jest po prostu zbyt wiele. Bajtazar poczuł, że czas stworzyć coś łatwiejszego.

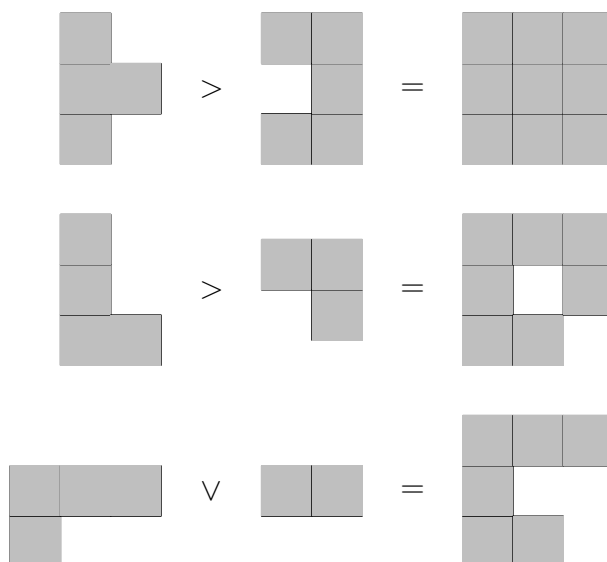
Nowy system Bajtazara nazywa się *Kwadrat<sup>TM</sup>*, i jest niezwykle prosty. System otrzymuje wyrażenie (ciąg znaków) złożone z symboli  $\cdot$  i  $\vee$ , i na jego podstawie tworzy układ (*layout*) strony.

Podstawowym elementem systemu jest pojedynczy kwadrat, reprezentowany przez kropkę ( $\cdot$ ). Z kwadratów tworzy się bardziej skomplikowane układy, za pomocą dwóch operacji: łączenia z prawej ( $>$ ) i łączenia z dołu ( $\vee$ ).

Łączenie z prawej wygląda następująco: mając dwa kształty A i B, kształt  $A>B$  tworzymy ustawiając A i B tak, aby ich najwyższe kwadraty były ułożone na tej samej wysokości, po czym dosuwamy je do siebie najbliżej, jak to jest możliwe.

Łączenie z dołu działa podobnie. Mając dwa obiekty, ustawiamy je tak, aby ich skrajnie lewe kwadraty były w jednej linii, po czym zbliżamy je do siebie tak, najbardziej, jak się da.

Obrazki poniżej przedstawiają przypadki użycia systemu *Kwadrat<sup>TM</sup>*.



Możemy w naszym ciągu zaznaczać kolejność operacji poprzez nawiasy, na przykład  $\cdot\vee(\cdot>\cdot)$ . Obie podstawowe operacje są lewostronnie łączne (na przykład  $\cdot>\cdot\vee$  oznacza to samo, co  $(\cdot>\cdot)\vee$ , ale nie to samo co  $\cdot>(\cdot\vee)$ ).

Dla danego ciągu zapisanego w systemie *Kwadrat<sup>TM</sup>* oblicz, gdzie znajdzie się każdy kwadrat w ostatecznym układzie strony. Przypominamy, że kwadraty są w podanym wyrażeniu reprezentowane przez kropki, zakładamy że każdy kwadrat ma rozmiar  $1 \times 1$ . Przyjmij, że w ostatecznej figurze skrajnie lewe kwadraty mają współrzędną  $x$  równą 0, zaś najwyższe kwadraty współrzędną  $y$  równą 0 – współrzędne wszystkich innych kwadratów określ wzglem nich.

## Wejście

Na wejściu znajduje się jeden wiersz, zawierający ciąg, w którym występują tylko znaki  $\cdot>\vee$ . Ciąg ten jest poprawnym wyrażeniem systemu *Kwadrat<sup>TM</sup>*, a jego długość nie przekracza 300 000.

## Wyjście

Dla każdej (reprezentującej kwadrat) kropki w łańcuchu wejściowym, wypisz wiersz zawierający dwie liczby całkowite  $x_i, y_i$  – współrzędne  $i$ -tego kwadratu w ostatecznie powstałym układzie. Kolejność wierszy powinna odpowiadać kolejności kropek na wejściu.

## Przykłady

Dla danych wejściowych:

.>.

poprawnym wynikiem jest:

0 0

1 0

Dla danych wejściowych:

.>.v.>.>.v.

poprawnym wynikiem jest:

0 0

1 0

0 1

2 0

3 0

0 2

Dla danych wejściowych:

(.>(.v.)>.)>(.v(.>.)v.)v(.v(.>.)>(.v.))

poprawnym wynikiem jest:

0 0

1 0

1 1

2 0

3 0

3 1

4 1

3 2

0 1

0 2

1 2

2 1

2 2

## Ocenianie

Podzadanie	Ograniczenia	Punkty
1	$ s  \leq 3000$	10
2	$ s  \leq 10000$	20
3	$ s  \leq 50000$	20
4	bez dodatkowych warunków	50

# Úloha: SQU Square<sup>TM</sup>

slovak

CPSPC 2016, deň 4. Pamäťový limit: 256 MB.

02.07.2016

Mangólio sa začal učiť robiť webové stránky. Už vie písať HTML, CSS a dokonca aj JavaScript. Časom však zistil, že je to celé veľmi zložité. Najmä HTML. Ponúka nespočetné množstvo možností, ako rozložiť objekty na stránke. Všetky tie *flow-y*, *block-y*, *flex-y* a čo ja viem čo ešte. Rozhodol sa teda vymyslieť niečo jednoduchšie.

A veru aj vymyslel. Spravil systém *Square<sup>TM</sup>*, ktorý funguje veľmi jednoducho. Dostane výraz zložený zo znakov `.>v()` a na základe neho vygeneruje rozloženie stránky.

Základným stavebným kameňom jeho nového systému je štvorec. Štvorec sa rozhodol reprezentovať znakom `.` (bodka). Zo štvorcov vie vyskladať zložitejšie útvary. Na tento účel si vymyslel dve operácie: `>` – prilož sprava a `v` – prilož zospodu.

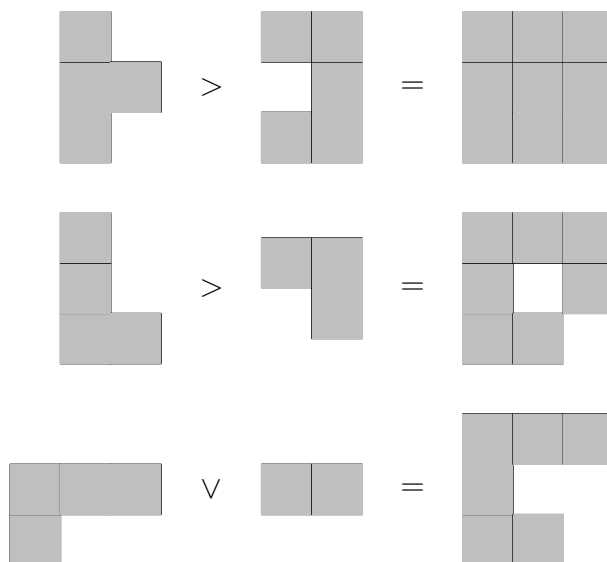
Operácia *prilož sprava* funguje tak, že zoberieme dva útvary, zarovnáme ich tak, aby najvyšší štvorec každého z nich bol v rovnakej výške a následne ich pritlačíme k sebe až kým sa nedotýkajú stenami.

Operácia *prilož zospodu* funguje analogicky. Zoberieme dva útvary, zarovnáme ich podľa ich najľavejších štvorcov a potom ich pritlačíme k sebe až kým sa nedotýkajú.

Obidve tieto operácie sú lavo-asociatívne, čo znamená, že výraz `.>.v.` je ekvivalentný výrazu `(.>.)v.`, ale nie `.>(.v.)`.

Eubovoľný výraz v systéme *Square<sup>TM</sup>* je možné umiestniť do zátvoriek `()` a potom tento zložitejší útvar spájať s inými útvarmi.

Nasledujúce obrázky ilustrujú základné použitie systému *Square<sup>TM</sup>* na vytvorenie rozloženia.



Mangólio si teda založil startup, aby mohol svoj nový systém patrične speňažiť. Vy, mladý študent hľadajúci si brigádu ste náhodou zakopli o inzerát ponúkajúci prácu vo firme *Square<sup>TM</sup> inc.* a keďže ponuka firmy s tak dobrým názvom sa neodmieta, tak ste ju prijali (nevediac, do čoho idete). Teraz musíte naprogramovať systém *Square<sup>TM</sup>*.

Vašou úlohou je zistiť pozíciu každého jednotlivého štvorca. Každý štvorec má rozmery  $1 \times 1$ .  $x$ -ová os je orientovaná smerom doprava a  $y$ -ová os je orientovaná smerom dole. Štvorec, ktorý je najľavejšie nech má  $x$ -ovú súradnicu 0 a štvorec, ktorý je najvyššie nech má  $y$ -ovú súradnicu 0.

## Vstup

Na vstupe sa nachádza jeden reťazec  $s$  zložený zo znakov `.>v()`. Tento reťazec je platným výrazom systému *Square<sup>TM</sup>*. Platí  $|s| \leq 300\,000$ .

## Výstup

Vypíšte toľko riadkov, koľko je bodiek (štvorcov) na vstupe. Na  $i$ -tom riadku nech sú dve čísla:  $x_i$  a  $y_i$  určujúce pozíciu štvorca, ktorý je reprezentovaný na vstupe  $i$ -tou bodkou v poradí. Ak  $j$ -ta bodka reprezentuje najľavejší štvorec, nech platí  $x_j = 0$  a ak  $j$ -ta bodka reprezentuje najvyšší štvorec, nech platí  $y_j = 0$ .

## Príklady

Pre vstup:

.>.

je správny výsledok:

0 0

1 0

Pre vstup:

.>.v.>.>.v.

je správny výsledok:

0 0

1 0

0 1

2 0

3 0

0 2

Pre vstup:

(.>(.v.)>.)>(.v(.>.)v.)v(.v(.>.)>(.v.))

je správny výsledok:

0 0

1 0

1 1

2 0

3 0

3 1

4 1

3 2

0 1

0 2

1 2

2 1

2 2

## Hodnotenie

Podúloha	Ďalšie ohraničenia	Body
1	$ s  \leq 3000$	10
2	$ s  \leq 10000$	20
3	$ s  \leq 50000$	20
4	žiadne špeciálne obmedzenia	50